



**Школа
экспорта РЭЦ**




Министерство
экономического развития
Российской Федерации

**НАЦИОНАЛЬНЫЕ
ПРОЕКТЫ
РОССИИ**

АКСЕЛЕРАТОР ЭКСПОРТНОГО РОСТА

www.exportedu.ru



АКСЕЛЕРАТОР ЭКСПОРТНОГО РОСТА *



2

МЕСЯЦА

Общая
продолжительность
программы

3

2

КОМАНДА КОМПАНИИ –

участвовать **сотрудники любой категории должностей**, реализующие или планирующие развивать экспортную деятельность компании

ПО ИТОГАМ ОБУЧЕНИЯ

получить **удостоверение о повышении квалификации**



* Программа разработана исключительно для компаний-участниц федерального проекта «Производительность труда» и является единственной в рамках нацпроекта «Эффективная конкурентная экономика»

**НАЦИОНАЛЬНЫЕ
ПРОЕКТЫ
РОССИИ**

**РЕАЛИЗУЕТСЯ
НА БЕЗВОЗМЕЗДНОЙ ОСНОВЕ.**

www.exportedu.ru

СОДЕРЖАНИЕ ПРОГРАММЫ И ПУТЬ К КОНТРАКТ



Модули с сопровожден...

1

МОДУЛЬ 1

ПОДГОТОВКА ПРЕДПРИЯТИЯ К ВЫХОДУ НА ЭКСПОРТ

КЛЮЧЕВЫЕ ТЕМЫ

- анализ и выбор зарубежного рынка
- модель выхода на рынок
- поиск покупателя
- подготовка товара компании к требованиям рынка/покупателя
- охрана интеллектуальной собственности компании
- инструменты ИИ для экспорта

СОПРОВОЖДЕНИЕ
НАСТАВНИКОМ

2

МОДУЛЬ 2

ФОРМИРОВАНИЕ КОНКУРЕНТОСПОСОБНОГО ПРЕДЛОЖЕНИЯ

КЛЮЧЕВЫЕ ТЕМЫ

- международная логистика
- таможенное оформление экспортной сделки
- финансовые условия сделки
- финансовые инструменты для экспорта
- управление финансовыми рисками
- условия внешнеторговых контрактов

СОПРОВОЖДЕНИЕ
НАСТАВНИКОМ



СОДЕРЖАНИЕ ПРОГРАММЫ И ПУТЬ К КОНТРАКТУ



Самостоятельный модуль

3

МОДУЛЬ 3 ЗАКЛЮЧЕНИЕ ВНЕШНЕТОРГОВОГО КОНТРАКТА

КЛЮЧЕВЫЕ ТЕМЫ

- вопросы экспортного контроля
- вопросы валютного законодательства
- НДС при экспорте компании
- подготовка комплексного (итогового) коммерческого предложения
- переговоры с учетом кросс-культурных особенностей зарубежных партнеров
- специфика взаимодействия с партнерами из приоритетных (дружественных) стран

САМОСТОЯТЕЛЬНАЯ
РАБОТА

4

ЭКСПОРТНЫЙ
КОНТРАКТ
ВАШЕЙ
КОМПАНИИ



АКСЕЛЕРАТОР ЭКСПОРТНОГО РОСТА



Почему стоит
пройти обучение?



Накопительным итогом
с 2019 года обучение
прошли **1 132** компании



Более **718** заключенных
экспортных контрактов
по итогам участия в программе
(конверсия – 25%)



283 компании заключили
экспортные контракты
на сумму более **35** млрд. руб.





**Школа
экспорта РЭЦ**



Министерство
экономического развития
Российской Федерации

**НАЦИОНАЛЬНЫЕ
ПРОЕКТЫ
РОССИИ**

КОНТАКТЫ



КУРАХОВ Муталиб

8 (495) 937-47-47 (д. 6675),
моб. 8 (906) 786-86-36,
Kurahov@exportcenter.ru



БУЦЫКИН Роман

тел. 8 (495) 937-47-47 (д. 1333),
моб. +7 (915) 379-68-20,
Butsykin@exportcenter.ru





Министерство
экономического развития
Российской Федерации



Школа экспорта РЭЦ

РОССИЙСКИЙ ЭКСПОРТНЫЙ ЦЕНТР

ПРОИЗВОДИТЕЛЬНОСТЬ
ТРУДА

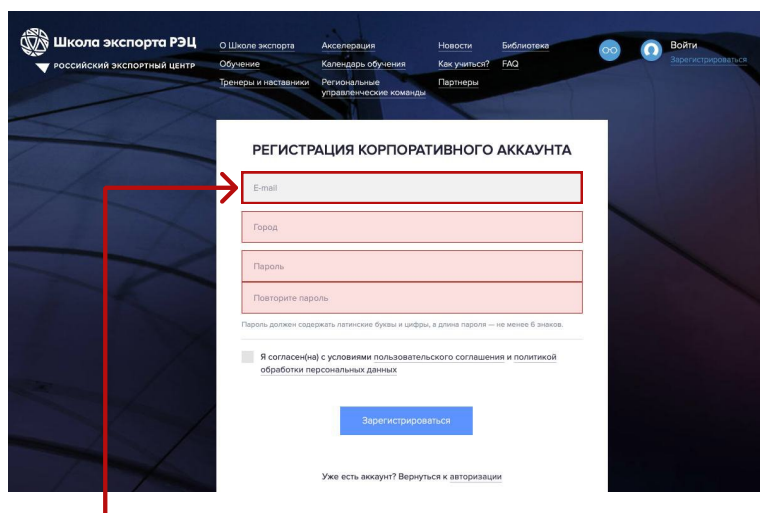
НАЦИОНАЛЬНЫЕ
ПРОЕКТЫ
РОССИИ



1. РЕГИСТРАЦИЯ ЛИЧНОГО КАБИНЕТА КОМПАНИИ

Для регистрации Личного кабинета компании

необходимо перейти по ссылке: <https://exportedu.ru/creg>



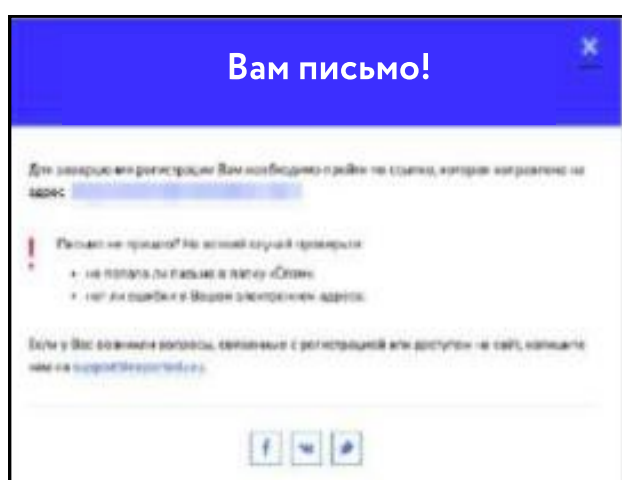
The screenshot shows the registration form for a corporate account. The form is titled 'РЕГИСТРАЦИЯ КОРПОРАТИВНОГО АККАУНТА'. It contains the following fields: 'E-mail', 'Город', 'Пароль', and 'Повторите пароль'. Below the fields, there is a note: 'Пароль должен содержать латинские буквы и цифры, в длине пароля — не менее 6 знаков.' There is also a checkbox for 'Я согласен(на) с условиями пользовательского соглашения и политикой обработки персональных данных'. A blue button labeled 'Зарегистрироваться' is at the bottom. A red arrow points to the 'E-mail' field.

На данный электронный адрес будет приходить вся информация об обучении.

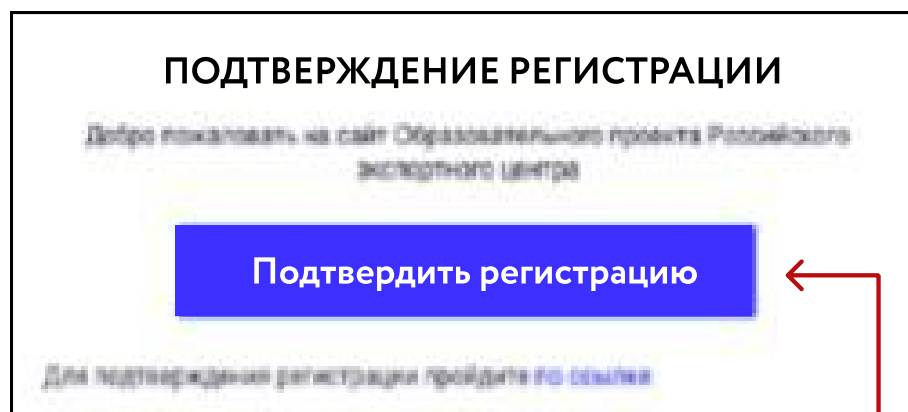
! Просим вас не терять учетные данные
● от Личного кабинета.

2. ПОДТВЕРЖДЕНИЕ РЕГИСТРАЦИИ

После заполнения формы появится сообщение об успешной регистрации.



На указанный при регистрации электронный адрес придет сообщение-подтверждение об активации аккаунта.



При получении необходимо нажать “Подтвердить регистрацию”.

3. ДАННЫЕ О КОМПАНИИ

Необходимо корректно указать ОГРН компании, остальные данные автоматически заполнятся.

Школа экспорта РЭЦ
БИЗНЕСУ РЕГИОНАЛЬНЫМ КОМАНДАМ ПРОГРАММЫ С БУЗАМИ ТРЕНЕРЫ И НАСТАВНИКИ ЦЭЭ Мой кабинет Выход

Личный кабинет

Заявка на участие в федеральном акселераторе

1 Данные компании 2 Регистрация сотрудников 3 Профиль компании 4 Документы компании

Данные об организации

ОГРН/ОГРНИП организации *

Наименование организации *

Сфера деятельности *

ИНН организации *

Организационно-правовая форма организации *

Продолжить > Сохранить

Для корректного отображения заполненных полей нажмите кнопку “Сохранить”, затем “Продолжить”.

4. РЕГИСТРАЦИЯ СОТРУДНИКОВ

ВАЖНО: Все сотрудники, планирующие участвовать в акселерационной программе, до момента направления заявки **должны быть прикреплены в Личном кабинете компании.**

- ! Невозможно зарегистрировать сотрудника (-ов) по электронному адресу, который используется для Личного кабинета компании.

Необходимо указывать электронный адрес, который ранее не использовался на сайте Школы экспорта РЭЦ.

Школа экспорта РЭЦ
БИЗНЕСУ РЕГИОНАЛЬНЫМ КОМАНДАМ ПРОГРАММЫ С ВУЗАМИ ТРЕНЕРЫ И НАСТАВНИКИ ШПЭ Мой кабинет

Личный кабинет

Акселератор
Данные о компании
Регистрация сотрудников
Профиль компании
Документы компании
Настройки

Заявка на участие в федеральном акселераторе

1 Данные компании 2 Регистрация сотрудников 3 Профиль компании 4 Документы компании

Личные данные

Email *
Фамилия *
Имя *
Отчество
Пол * Мужской Женский
Регион *
Почтовый адрес *
Квартир

Заполните все поля.

Информация об образовании и паспортные данные **необходимы для заключения договора об обучении** с каждым слушателем (для последующей выдачи удостоверения о повышении квалификации).

Далее, приложите документы.

- ! Необходимо внимательно прикреплять файлы.
- В дальнейшем заявка попадает на модерацию к организаторам.

Во избежание отклонения вашей заявки, просим прикладывать все запрашиваемые документы, при наличии.

Школа экспорта РЭЦ
БИЗНЕСУ РЕГИОНАЛЬНЫМ КОМАНДАМ ПРОГРАММЫ С ВУЗАМИ ТРЕНЕРЫ И НАСТАВНИКИ ЦЭР Мой кабинет Выход

Дата выдачи *

Кем выдан *

Документы для загрузки [Добавить документ](#)

Паспорт
Копия паспорта (одни файл/файлов - развороты страниц с фотографией и регистрацией)

Диплом
Копия документа государственного образца об образовании (высшее, среднее профессиональное). Для иностранных обучающихся - перевод документов, оформленный в установленном порядке

Свидетельство о смене фамилии
Копия свидетельства о смене фамилии (при необходимости)

Зарегистрировать сотрудника

После загрузки документов нажмите кнопку “Зарегистрировать”.

После отправки формы перейдите к регистрации следующего сотрудника.

5. ПРОФИЛЬ КОМПАНИИ

Школа экспорта РЭЦ
БИЗНЕСУ РЕГИОНАЛЬНЫМ КОМАНДАМ ПРОГРАММЫ С ВУЗАМИ ТРЕНЕРЫ И НАСТАВНИКИ ЦЭР Мой кабинет Выход

Личный кабинет

Акселератор
Данные о компании
Регистрация сотрудников
Профиль компании
Документы компании
Настройки

Заявка на участие в федеральном акселераторе

1 Данные компании 2 Регистрация сотрудников 3 Профиля компании 4 Документы компании

Профиль компании

Основной вид(ы) продукции/услуг *

Бренд(ы) компании *

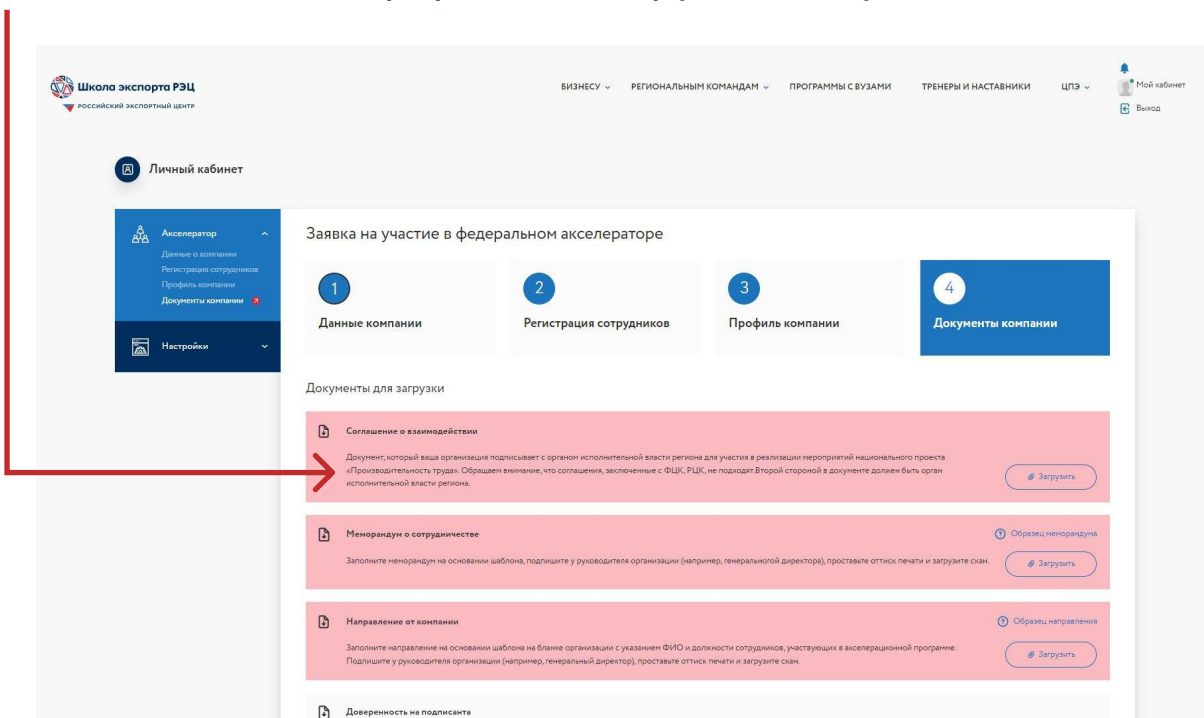
Перечень товаров, планируемых на экспорт (с указанием кодов ТН ВЭД) *

Опыт в экспортной деятельности * Да Нет

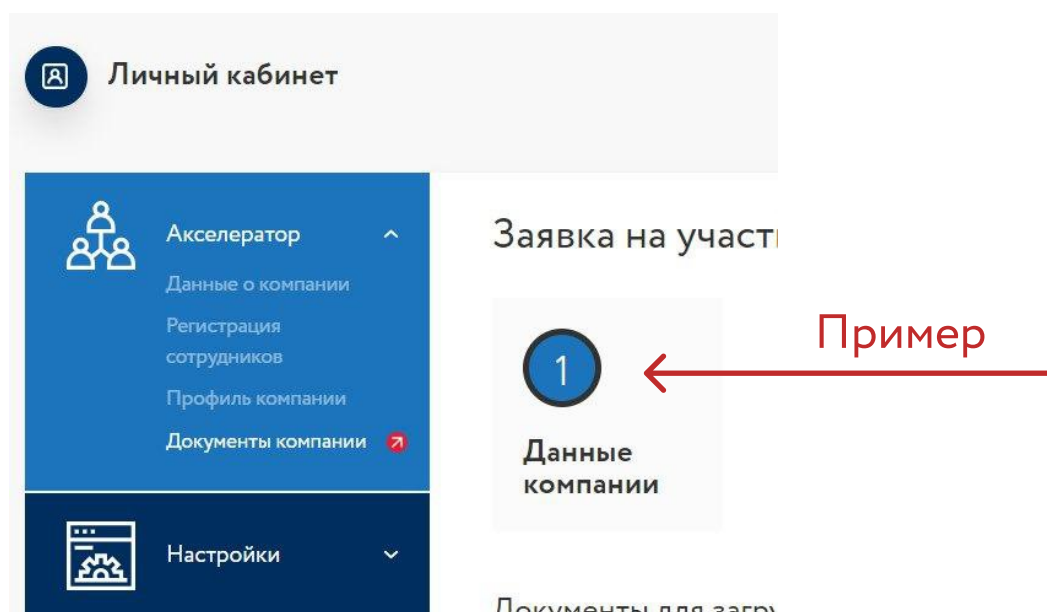
Если есть, то в какие страны были поставки за последние 2 года? (до 3 стран) *

6. ДОКУМЕНТЫ КОМПАНИИ

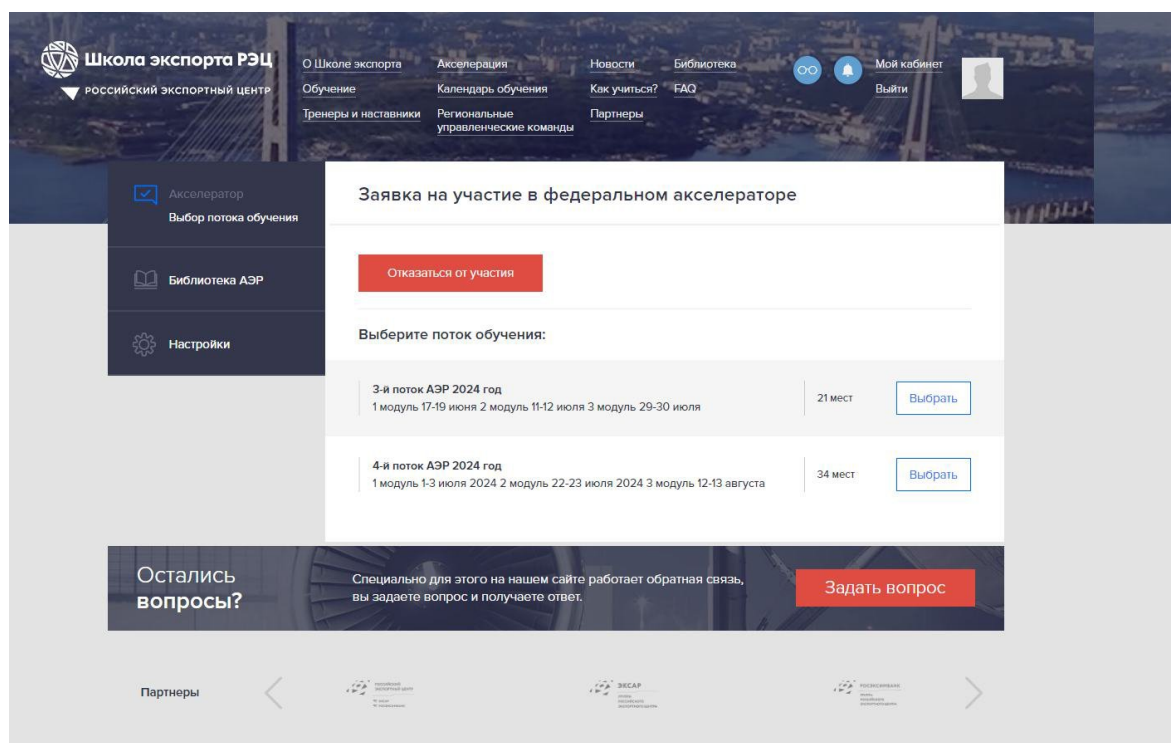
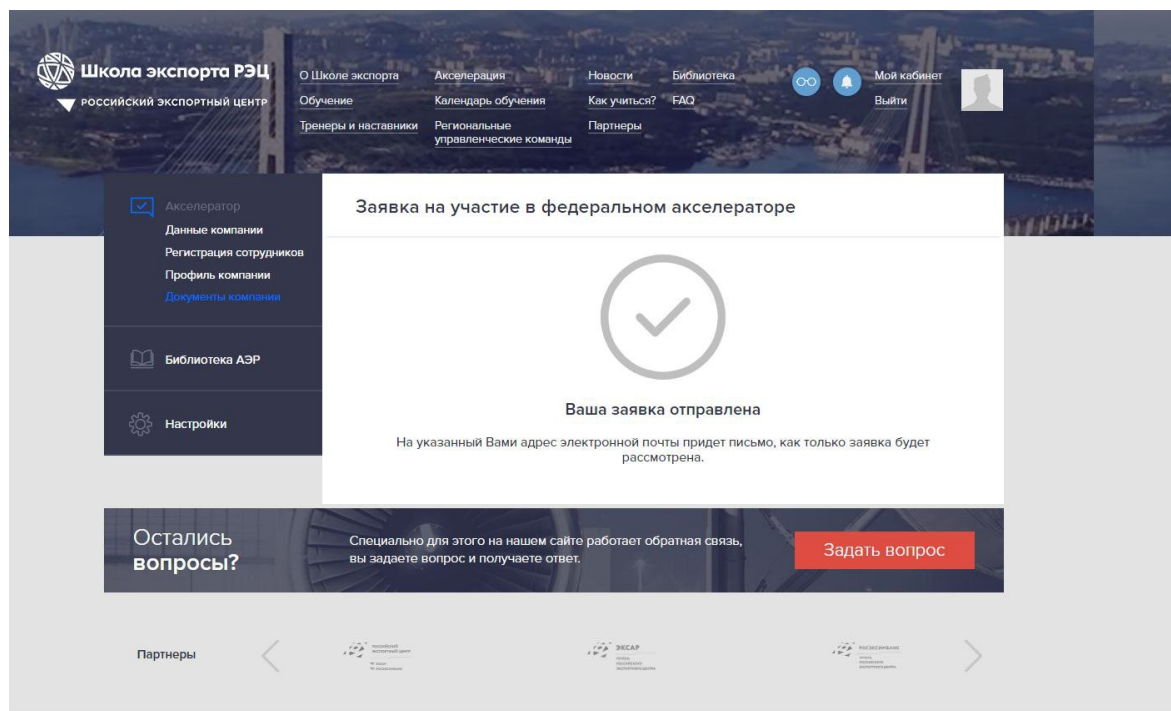
Необходимо приложить документы согласно пояснению под формой подгрузки документов.



После того как все документы будут приложены, сотрудники зарегистрированы, все этапы будут обозначены синим кружком с черным ободом, нажмите кнопку “Отправить заявку”.



В случае утверждения заявки на электронную почту, указанную при создании личного кабинета компании, придет уведомление.



Если у вас возникнут вопросы, звоните:

Буцыкин Роман +7 (915) 379-68-20

Курахов Муталиб +7 (906) 786-86-36