


РОССИЙСКИЙ
ЭКСПОРТНЫЙ ЦЕНТР

▼ ЭКСАР

▼ РОСЭКСИМБАНК


Оформление маркировки СЕ для экспорта продукции

2017



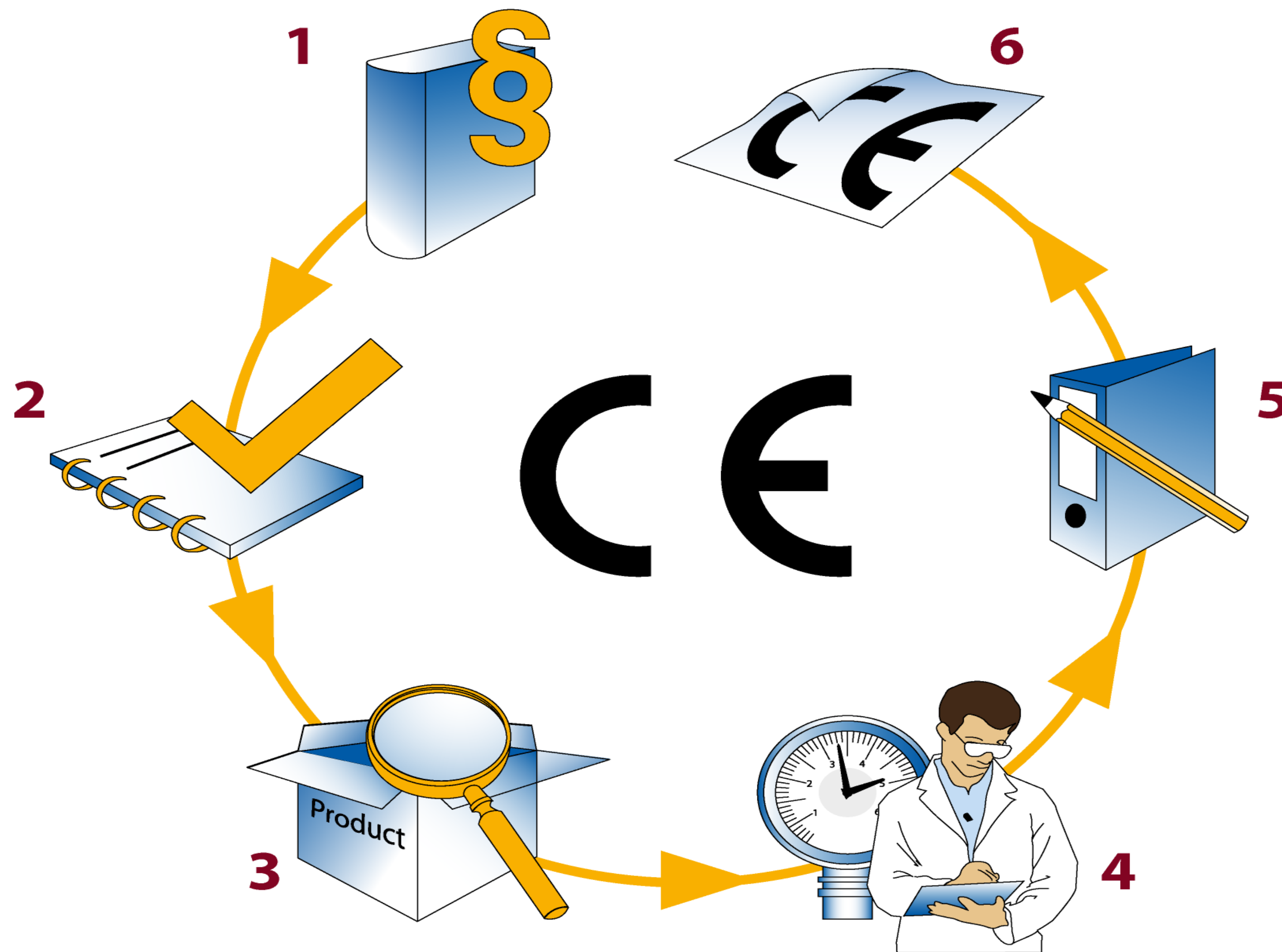
ОБЩАЯ ИНФОРМАЦИЯ ПО МАРКИРОВКЕ CE

- ▶ Conformité Européenne (CE) — европейское соответствие.
- ▶ Маркировка CE — это специальный знак, наносимый на изделие, который удостоверяет, что изделие соответствует основным требованиям директив и гармонизированным стандартам Европейского Союза, а также то, что продукт прошёл процедуру оценки соответствия директивам.
- ▶ Маркировка CE указывает на то, что изделие не является вредным (опасным) для здоровья его потребителей, а также безвредно для окружающей среды.
- ▶ Сертификацию продукции в Странах Европейского союза с правом нанесения на изделия знака CE (CE Mark) регулирует Решение № 768/2008/ЕС Европейского Парламента.






6 ПРАВИЛ ДЛЯ ПОЛУЧЕНИЯ МАРКИРОВКИ СЕ





Определение
применимых Директив
ЕС и
гармонизированных
стандартов



ШАГ 1

- Проверить область распространения Директив <https://ec.europa.eu/>
- Подобрать гармонизированные стандарты ЕС <https://ec.europa.eu/growth/single-market/european-standards/harmonised-standards/>
- Обратиться за помощью по подбору стандартов в нотифицированный орган



Провести оценку
соответствия продукции
«Основным требованиям
Директив» и
гармонизированных
стандартов ЕС

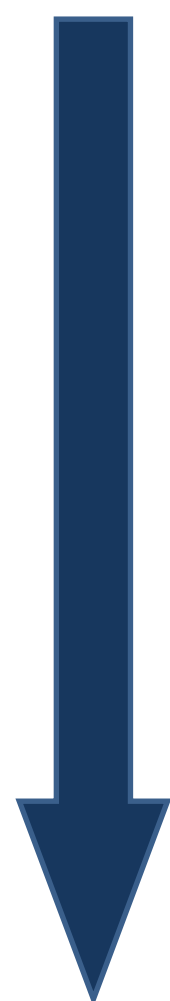


ШАГ 2

- Собрать комплект необходимой документации (как правило, инструкции по эксплуатации, схемы и чертежи, документы об оценке рисков и т.д.)
- Обратиться в нотифицированный орган:
<http://ec.europa.eu/growth/tools-databases/nando/index.cfm?fuseaction=notifiedbody.main>



Предоставить продукцию
на испытания в
нотифицированную
лабораторию



ШАГ 3

Отправить образцы продукции в
нотифицированную испытательную
лабораторию в Европе или пригласить
специалистов из нотифицированной
лаборатории для проведения испытаний на
производстве или анализа производственного
контроля

Подготовить технический
файл (Technical File)

ШАГ 4

Технический файл, как правило, состоит из следующих документов:

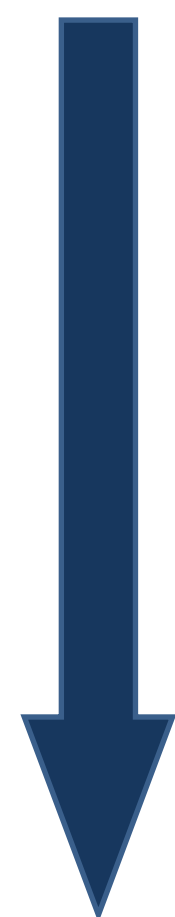
- Декларация Соответствия (DoC)
- Наименование и адрес производителя
- Наименование и адрес уполномоченного представителя в ЕС (EU Representative)
- Перечень применимых гармонизированных стандартов ЕС
- Описание продукции (наименование, тип, модель и т.д.)
 - Инструкция по эксплуатации
 - Протокол(ы) испытаний
- Информация о дизайне, перечень компонентов, схемы и чертежи

 **ВНИМАНИЕ!** 

Технический файл должен быть составлен на официально принятом языке той страны, куда планируется поставка



Получить сертификат
соответствия от
нотифицированного
органа или оформить
декларацию соответствия



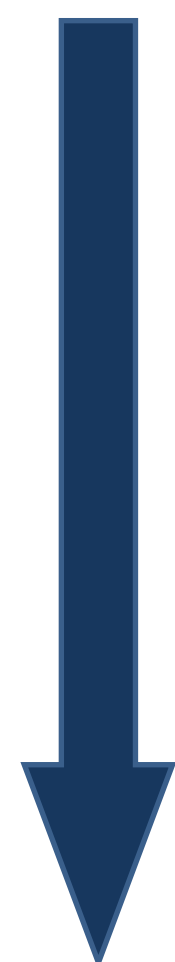
ШАГ 5

В случае положительных результатов испытаний или положительного анализа производственного контроля, нотифицированный орган выпускает сертификат соответствия (CE).

В случае, когда схемой сертификации не предусмотрен выпуск сертификата соответствия, производителю достаточно оформить декларацию соответствия (CE)

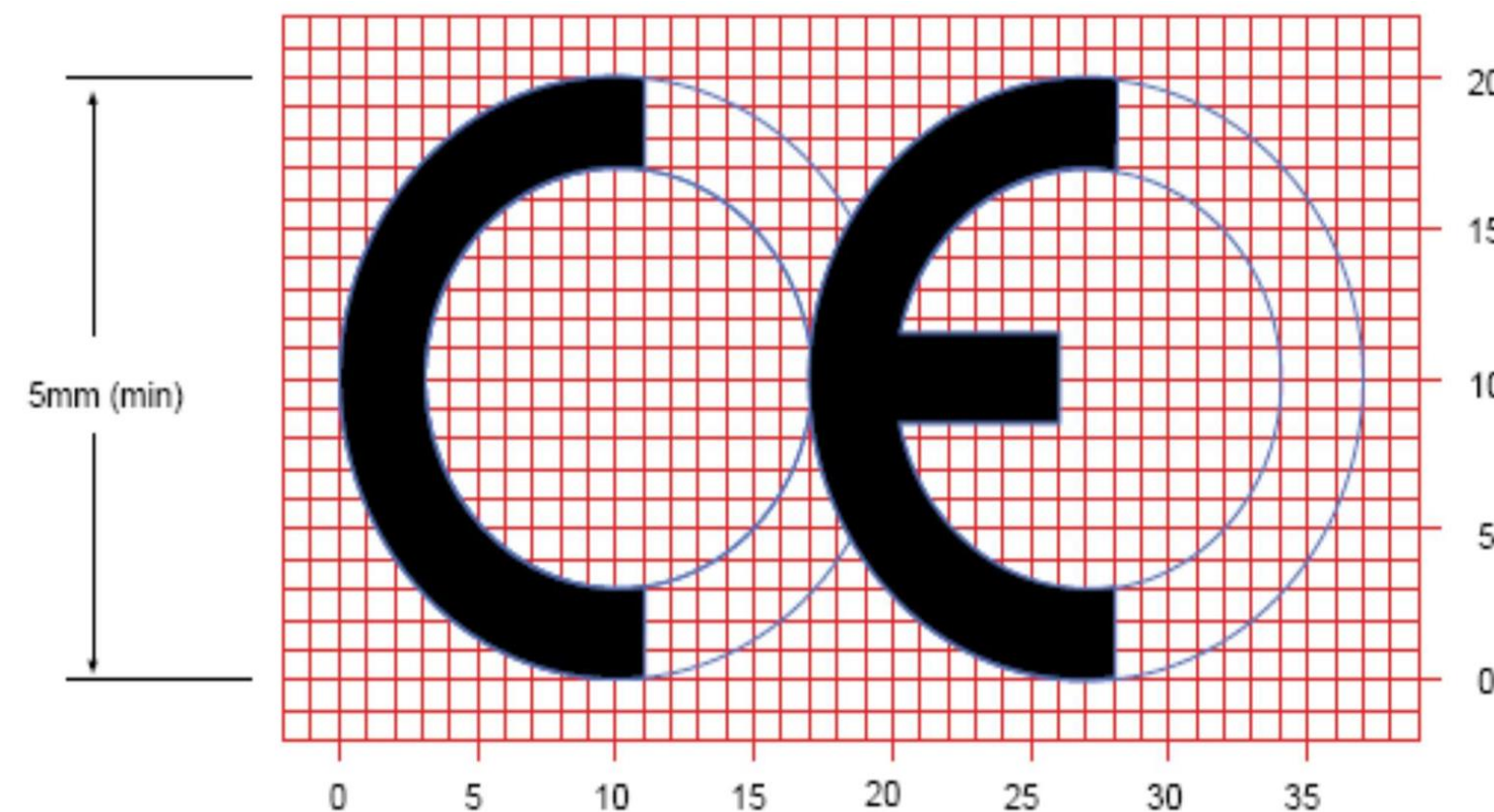
Приложение III или IV каждой Директивы включает в себя форму декларации соответствия (DoC)

Нанести маркировку
СЕ



ШАГ 6

Маркировка «СЕ» может быть уменьшена (но не менее 5 мм по вертикали) или увеличена в зависимости от типа продукции, но пропорции должны соблюдаться следующие:



**Нотифицированный орган согласовывает
правильность оформления этикетки с
нанесённой маркировкой «СЕ»**



НАШИ КОНТАКТЫ:

123610, МОСКВА, КРАСНОПРЕСНЕНСКАЯ НАБ. 12, ПОДЪЕЗД 9

ТЕЛ. +7 (495) 937-47-47 ФАКС. +7 (495) 937-47-41

INFO@EXPORTCENTER.RU

WWW.EXPORTCENTER.RU